

اندیشه و سخن و کردار ما را وجدان کاری، تخصص و خلاقیت

# کارنامه



اسفند ۱۳۹۷

گزارش عملکرد اداره کل میراث فرهنگی، صنایع دستی و گردشگری استان همدان

## گردشگری؛ محور توسعه استان همدان



برنامه ریزی همراه با بهره وری مساوی است با رشد اقتصادی



اندیشه و سخن و کردار ما؛ وجدان کاری، تخصصی و خلاقیت



# کتابنامه

گزارش عملکرد اداره کل میراث فرهنگی، صنایع دستی و گردشگری استان همدان  
شماره ۳۷۲




سعید شاهرخی  
استاندار همدان

**عنوان پایتخت گردشگری آسیا در سال ۲۰۱۸ نگاه های جهانی را  
به سمت همدان معطوف کرد. این برند تاریخ مصرف ندارد و برای  
همدان یک نشان همیشگی باقی می ماند.**



علی اصغر مونسان  
معاون رئیس جمهور و رئیس سازمان میراث فرهنگی، صنایع دستی و گردشگری

**تلاش می کنیم تا همدان در جایگاه خود قرار بگیرد  
و از استاندار همدان که با درایت مسیر رشد گردشگری  
را فراهم و زیرساخت ها را مهیا کرده اند، قدردانی می کنیم.**







# کارنامه



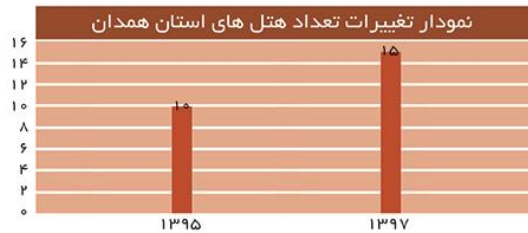
گزارش عملکرد اداره کل میراث فرهنگی، صنایع دستی و گردشگری استان همدان

گزارش عملکرد در حوزه معاونت گردشگری



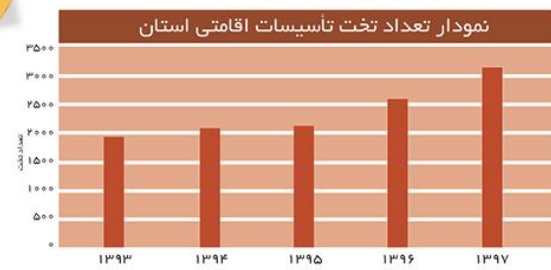
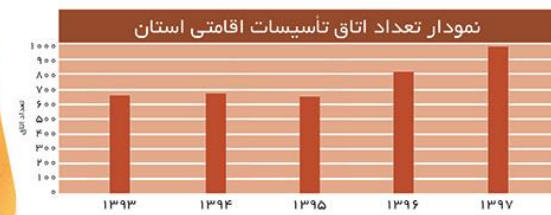


افزایش ۴۴ درصدی اتاق  
و ۵۲/۵ درصدی تخت  
در طول سال های ۹۵ و ۹۶ و ۹۷



### آمار اتاق و تخت تأسیسات اقامتی استان طی سنوات ۹۳-۹۷

سال	تعداد تخت	تعداد اتاق
۱۳۹۳	۶۶۹	۲۱۱۵
۱۳۹۴	۶۸۹	۲۱۴۵
۱۳۹۵	۶۹۹	۲۵۴۶
۱۳۹۶	۸۰۵	۳۲۲۷
۱۳۹۷	۹۹۲	

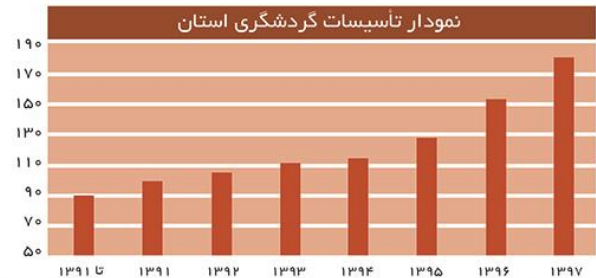


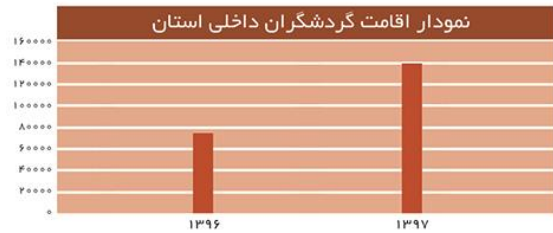
### تعداد تأسیسات گردشگری استان

ردیف	نام تأسیسات	تعداد
۱	هتل	۱۵
۲	هتل آپارتمان	۳
۳	مهمانپذیر	۱۸
۴	متل	۱
۵	بومگردی	۳۰
۶	آژانس های مسافرتی	۵۶
۷	مجتمع خدماتی بین راهی و پذیرایی منفرد بین راهی	۳۹
۸	مجتمع گردشگری، تفریحی، اقامتی	۹
۹	سفره خانه سنتی	۱۰
	جمع کل	۱۸۱

### تعداد تأسیسات گردشگری استان طی سال های ۹۱ تا ۹۷


سال	تعداد تأسیسات
۱۳۹۷	۱۸۱
۱۳۹۶	۱۵۲
۱۳۹۵	۱۲۷
۱۳۹۴	۱۱۴
۱۳۹۳	۱۱۱
۱۳۹۲	۱۰۵
۱۳۹۱	۹۹
تا ۱۳۹۱	۹۱





آمار گردشگران نوروز در سال جاری و مقایسه نسبت به مدت مشابه سال گذشته

سال	تعداد اقامت (نفر شب)
۱۳۹۶	۸۱۷۱۲۸
۱۳۹۷	۱۲۹۸۹۶۵



### تعداد اقامتگاه های بوم گردی استان در سه سال گذشته

ردیف	نام تأسیسات	تعداد
۱	اقامتگاه های بومگردی شهرستان همدان	۵
۲	اقامتگاه های بومگردی شهرستان ملایر	۴
۳	اقامتگاه های بومگردی شهرستان تویسرکان	-
۴	اقامتگاه های بومگردی شهرستان اسدآباد	۵
۵	اقامتگاه های بومگردی شهرستان بهار	۱۰
۶	اقامتگاه های بومگردی شهرستان رزن	۱
۷	اقامتگاه های بومگردی شهرستان فامنین	۱
۸	اقامتگاه های بومگردی شهرستان کبود راهنگ	۴
۳۰	جمع کل	

### آمار اقامت گردشگران داخلی و خارجی استان در هتل، مهمانپذیر و متل

سال	اقامت ورودی داخلی	اقامت ورودی خارجی
۱۳۹۶	۷۴۵۰۹	۸۳۴۸
۱۳۹۷	۱۴۱۶۰۵	۱۴۰۷۹

ایجاد ۳۰ واحد اقامتگاه بومگردی طی سالهای ۹۵ و ۹۶ و ۹۷





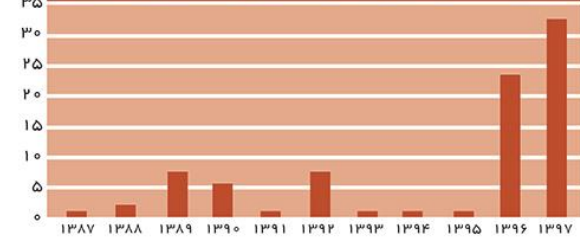
## کسب عنوان پایتخت گردشگری آسیایی از سوی ACD و برگزاری بیش از ۴۰ رویداد فرهنگی، تبلیغی و گردشگری در سال ۲۰۱۸ میلادی



آمار تعداد کارت های صادر شده برای راهنمایان تورهای گردشگری از سال ۸۵ تا ۹۷

سال	۱۳۸۷	۱۳۸۸	۱۳۸۹	۱۳۹۰	۱۳۹۱	۱۳۹۲	۱۳۹۳	۱۳۹۴	۱۳۹۵	۱۳۹۶	۱۳۹۷
تعداد کارت صادره	۸۶	۱	۲	۸	۶	۱	۸	۱	۱	۲۴	۳۳

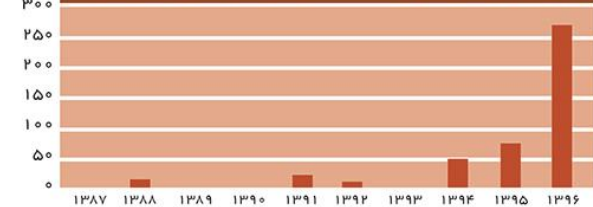
نمودار تعداد کارت های صادر شده برای راهنمایان گردشگری



تسهیلات سالهای ۱۳۸۷ تا ۱۳۹۷

سال	۱۳۸۷	۱۳۸۸	۱۳۸۹	۱۳۹۰	۱۳۹۱	۱۳۹۲	۱۳۹۳	۱۳۹۴	۱۳۹۵	۱۳۹۶
تسهیلات (میلیارد ریال)										
مصوب	۰	۱۶/۹	۰	۰	۲۲/۳	۸/۵	۰	۵۰	۹۰	۲۸۵۲/۳
پرداختی	۰	۱۶/۹	۰	۰	۲۲/۳	۸/۵	۰	۵۰	۷۴	۲۶۸/۱

نمودار میزان تسهیلات پرداخت شده در حوزه گردشگری (میلیارد ریال)








کسب عنوان پایتخت گردشگری آسیایی از سوی  
ACD و برگزاری بیش از ۴۰ رویداد فرهنگی،  
تبلیغی و گردشگری در سال ۲۰۱۸ میلادی



میزبانی چهلمین نشست اعضا وابسته به سازمان  
جهانی گردشگری (UNWTO) در سال ۹۷






# کارنامه

گزارش عملکرد اداره کل میراث فرهنگی، صنایع دستی و گردشگری استان همدان


گزارش عملکرد در حوزه معاونت میراث فرهنگی



آمار پایگاه های ملی استان همدان

ردیف	نام پایگاه	شهرستان	سال تأسیس
۱	پایگاه محوطه تاریخی هگمتانه	همدان	۱۳۷۰
۲	پایگاه بافت تاریخی همدان	همدان	۱۳۷۳
۳	پایگاه محوطه تاریخی نوشیجان	ملایر	۱۳۸۴
۴	پایگاه دستکند سامن و ارزانفود	ملایر و همدان	۱۳۹۵
۵	پایگاه غار طبیعی علیصدر	کیبود راهنگ	۱۳۹۶

محوطه تاریخی نوشیجان



آمار موزه های استان به تفکیک سال تأسیس و شهرستان

ردیف	نام موزه	شهرستان	سال تأسیس	مالکیت
۱	موزه آرامگاه بوعلی	همدان	۱۳۳۳	سازمان میراث فرهنگی
۲	موزه هگمتانه	همدان	۱۳۷۳	سازمان میراث فرهنگی
۳	موزه تاریخ طبیعی	همدان	۱۳۷۵	دانشگاه بوعلی
۴	موزه دفاع مقدس	همدان	۱۳۸۹	بنیاد دفاع مقدس
۵	موزه مدرسه	همدان	۱۳۹۰	آموزش و پرورش
۶	موزه مشاغل سنتی	همدان	۱۳۹۲	شخصی
۷	موزه مردم شناسی آمادای	همدان	۱۳۹۴	دانشگاه آزاد اسلامی
۸	موزه زورخانه همه کسی	همدان	۱۳۹۶	شخصی
۹	موزه وقف	همدان	۱۳۹۷	اوقاف و امور خیریه
۱۰	موزه تاریخ و فرهنگ ملایر	ملایر	۱۳۸۳	سازمان میراث فرهنگی
۱۱	موزه تاریخ و فرهنگ نهاوند	نهاوند	۱۳۹۲	سازمان میراث فرهنگی
۱۲	موزه حمام حاج آقا تراب	نهاوند	۱۳۸۳	سازمان میراث فرهنگی
۱۳	موزه شهدا	نهاوند	۱۳۹۲	سازمان میراث فرهنگی
۱۴	موزه تاریخ و فرهنگ تویسرکان	تویسرکان	۱۳۸۹	سازمان میراث فرهنگی
۱۵	موزه تاریخ و فرهنگ اسدآباد	اسدآباد	۱۳۸۷	سازمان میراث فرهنگی

موزه هگمتانه



موزه وقف



موزه مردم شناسی آمادای



موزه زورخانه همه کسی



محوطه باستانی هگمتانه



غار علیصدر



مجموعه دستکند زیر زمینی سامن



مجموعه دستکند زیر زمینی ارزانفود



کاوش های باستان شناسی استان همدان از سال ۱۳۸۶ تا ۱۳۹۷

ردیف	نام شهرستان	سال											
		۱۳۹۶	۱۳۹۵	۱۳۹۴	۱۳۹۳	۱۳۹۲	۱۳۹۱	۱۳۹۰	۱۳۸۹	۱۳۸۸	۱۳۸۷	۱۳۸۶	
۱	همدان	۲	-	-	-	-	۲	۲	۲	۳	۲	۱	۱۵
۲	ملایر	۲	-	-	-	-	۱	۲	۱	۲	۱	۲	۱۰
۳	نهاوند	-	-	-	-	۱	۱	-	-	-	-	-	۲
۴	تویسرکان	۱	-	-	-	-	-	-	-	-	-	-	۱
۵	اسدآباد	۱	-	-	-	-	-	-	-	-	-	-	۱
۶	رزن	-	-	-	-	-	-	-	-	-	-	-	۱
۷	بهار	-	-	-	-	-	-	-	-	-	-	-	۱
۸	کیبود راهنگ	۱	-	-	-	-	-	-	-	-	-	-	۲
۹	فامنین	۱	-	-	-	-	-	-	-	-	-	-	۱
	جمع کل	۸	۵	۵	۱	۳	۳	۳	۴	۴	۴	۳	۳۳

مطالعه و تدوین ضوابط ۳ بافت از ۴ بافت شهری مصوب استان (همدان-ملایر-تویسرکان) در سالهای ۹۵ و ۹۶

جدول بافت های مطالعه شده شهری و روستایی استان همدان تا پایان سال ۱۳۹۶

ردیف	نام شهرستان	بافت تاریخی شهری	بافت تاریخی روستایی	تعداد
۱	همدان	مطالعه بافت تاریخی شهر همدان/ فاز یک		۱
		مطالعه بافت تاریخی شهر همدان/ فاز دو		۱
		مطالعه بافت تاریخی شهر همدان/ فاز سه		۱
		مطالعه بافت تاریخی روستای سیمین ابرو		۱
		مطالعه بافت تاریخی روستای خاکو		۱
۲	ملایر	مطالعه بافت تاریخی شهر ملایر		۱
		مطالعه بافت تاریخی بازار ملایر		۱
۳	تویسرکان	مطالعه بافت تاریخی شهر تویسرکان		۱
		مطالعه بافت تاریخی روستای گشانی		۱
۴	بهار	مطالعه بافت تاریخی شهر لالچین		۱
۵	فامنین	مطالعه بافت تاریخی روستای قلعه جوق		۱
	جمع کل	۷	۴	۱۱

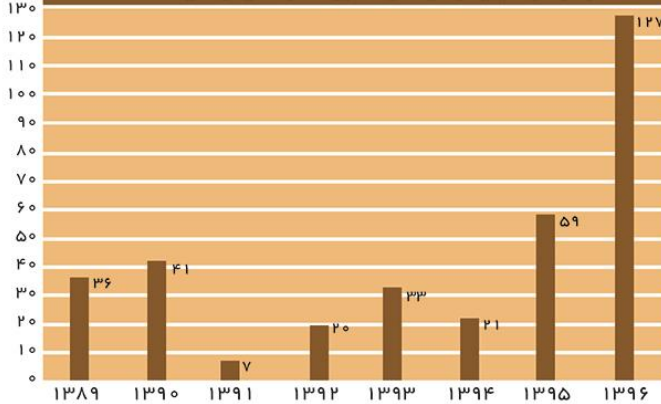
وضعیت اعتبارات مخزن امن و موزه منطقه ای ( میلیون ریال)

سال	۱۳۹۶	۱۳۹۵	۱۳۹۴	۱۳۹۳	۱۳۹۲	۱۳۹۱	۱۳۸۹	۱۳۸۸	۱۳۸۷	۱۳۸۶	۱۳۸۵	۱۳۸۴	جمع
مبلغ اعتبار	۸۰۰۰۰	۲۳۵۰۰	۴۰۰۰	۱۲۴۰۰	۱۰۰۰۰	۸۲۹۰	۱۲۴۴۰	۵۰۰۰	۴۸۰۰	۲۰۰۰	۱۴۰۰	۱۵۱۰	۱۶۱۹۴۰

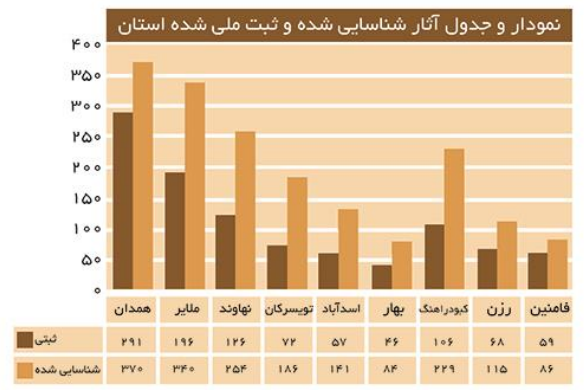
آمار کارگاههای مرمتی معاونت میراث فرهنگی از سال ۹۶-۸۹

شهرستان	شهرستان									جمع
	همدان	ملایر	نهاوند	تویسرکان	اسدآباد	بهار	رزن	کیبود راهنگ	فامنین	
۱۳۸۹	۱۷	۳	۳	۲	۳	۱	۳	۱	۳	۳۶
۱۳۹۰	۲۳	۴	۲	۵	۵	۱	۲	۲	۲	۴۱
۱۳۹۱	۵	۵	۵	۲	۵	۵	۵	۵	۵	۷
۱۳۹۲	۱۰	۱	۱	۴	۵	۱	۱	۱	۱	۲۰
۱۳۹۳	۲۲	۳	۵	۳	۱	۵	۱	۱	۲	۳۳
۱۳۹۴	۱۲	۴	۵	۴	۵	۵	۱	۵	۵	۲۱
۱۳۹۵	۳۸	۸	۴	۴	۱	۴	۴	۵	۵	۵۹
۱۳۹۶	۶۳	۲۰	۹	۱۴	۵	۳	۳	۴	۶	۱۲۷

نمودار کارگاههای مرمتی معاونت میراث فرهنگی از سال ۹۶-۸۹

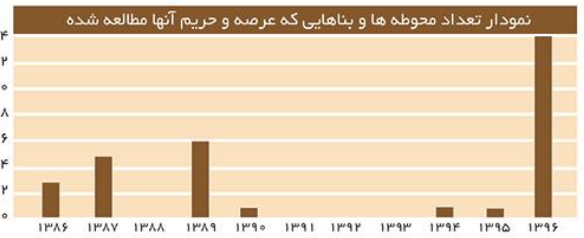


### پروژه موزه منطقه ای غرب کشور



تعیین عرصه و حریم آثار استان همدان به تفکیک سال و شهرستان

ردیف	نام شهرستان	سال													
		۱۳۸۶	۱۳۸۷	۱۳۸۸	۱۳۸۹	۱۳۹۰	۱۳۹۱	۱۳۹۲	۱۳۹۳	۱۳۹۴	۱۳۹۵	۱۳۹۶			
۱	همدان	۵	-	-	-	-	-	-	-	-	-	-	-	-	-
۲	ملایر	۱	-	-	-	-	-	-	-	-	-	-	-	-	-
۳	نهایند	۲	-	-	-	-	-	-	-	-	-	-	-	-	-
۴	تویسرکان	۱	-	-	-	-	-	-	-	-	-	-	-	-	-
۵	اسدآباد	۱	-	-	-	-	-	-	-	-	-	-	-	-	-
۶	رزن	۱	-	-	-	-	-	-	-	-	-	-	-	-	-
۷	بهار	-	-	-	-	-	-	-	-	-	-	-	-	-	-
۸	کیودراهنگ	۲	-	-	-	-	-	-	-	-	-	-	-	-	-
۹	فامنین	۱	-	-	-	-	-	-	-	-	-	-	-	-	-
	جمع کل	۱۴	۱	۱	۱	۱	۱	۱	۱	۱	۱	۱	۱	۱	۱






مطالعه و تعیین عرصه و حریم ۱۶ محوطه که معادل یک سوم از کل عرصه و حریم های مطالعه شده استان تا قبل از سال ۱۳۹۶ می باشد.



# کارنامه

گزارش عملکرد اداره کل میراث فرهنگی، صنایع دستی و گردشگری استان همدان  
گزارش عملکرد در حوزه معاونت صنایع دستی



### آمار فعالین صنایع دستی استان به تفکیک شهرستان

ردیف	نام شهرستان	تعداد رشته های فعال	تعداد کارگاه	تعداد شاغلین(نفر)
۱	همدان	۹	۵۶۶۹	۷۷۷۲
۲	ملایر	۸	۵۲۹۳	۹۳۹۵
۳	نهادند	۶	۱۶۷۴	۲۲۴۳
۴	تویسرکان	۷	۵۱۸۰	۸۶۹۳
۵	اسدآباد	۵	۱۲۲۳	۱۶۶۸
۶	رزن	۴	۹۸۱	۱۱۵۳
۷	بهار	۳	۸۵۸	۹۱۹
۸	کیبود راهنگ	۵	۲۲۷۳	۵۸۴۹
۹	فامنین	۳	۴۵۸	۶۲۴
	جمع کل	۵۰	۲۳۶۰۹	۳۸۳۱۶

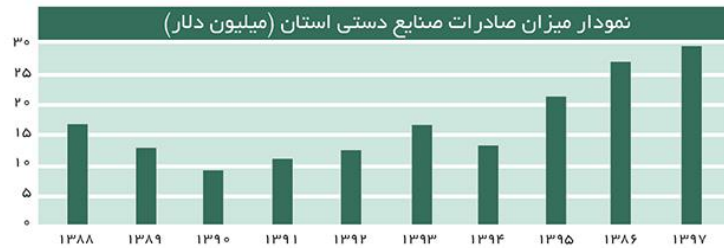


### تعداد بازارچه های موقت و فصلی صنایع دستی استان

ردیف	سال راه اندازی	تعداد بازارچه ها	تعداد غرفه	فروش(میلیون ریال)
۱	۱۳۸۸	۸	۷۸	۵۲۱۴
۲	۱۳۸۹	۱۲	۱۰۵	۷۵۲۱
۳	۱۳۹۰	۱۶	۱۷۵	۹۸۵۶
۴	۱۳۹۱	۲۳	۲۳۵	۱۵۲۹۱
۵	۱۳۹۲	۱۱	۱۱۲	۱۲۸۵
۶	۱۳۹۳	۳۴	۲۸۶	۱۶۵۰۰
۷	۱۳۹۴	۳۹	۳۹۲	۱۹۸۲۲
۸	۱۳۹۵	۴۷	۴۸۰	۲۳۰۵۸
۹	۱۳۹۶	۴۳	۵۰۸	۲۵۴۸۰
۱۰	۱۳۹۷	۴۶	۶۲۴	۳۹۰۰۷

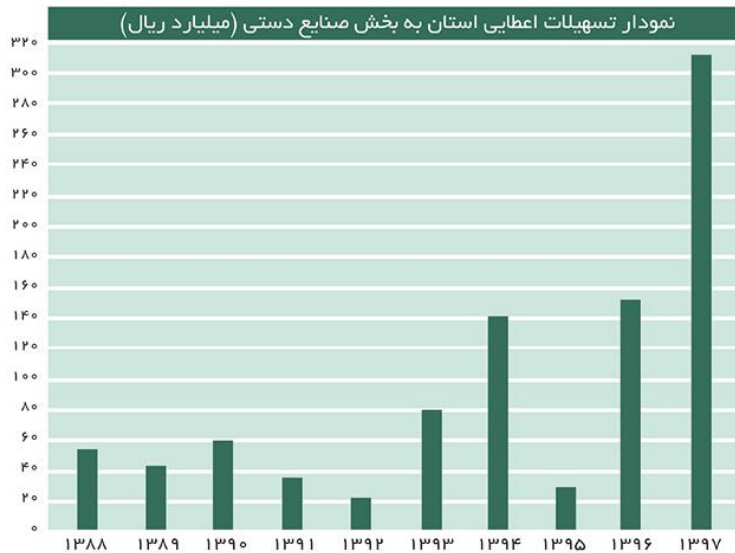
### میزان صادرات صنایع دستی استان همدان در طول سالهای ۱۳۸۸-۱۳۹۷ (میلیون دلار)

سال	۱۳۸۸	۱۳۸۹	۱۳۹۰	۱۳۹۱	۱۳۹۲	۱۳۹۳	۱۳۹۴	۱۳۹۵	۱۳۹۶	۱۳۹۷
میلیون دلار	۱۶/۲	۱۳/۳	۹/۷	۱۱/۶	۱۲/۹	۱۶/۲	۱۴/۲	۲۲	۲۷/۹	۳۰



### میزان تسهیلات اعطایی استان به بخش صنایع دستی

سال	۱۳۸۸	۱۳۸۹	۱۳۹۰	۱۳۹۱	۱۳۹۲	۱۳۹۳	۱۳۹۴	۱۳۹۵	۱۳۹۶	۱۳۹۷
میلیون ریال	۵۵	۴۴	۵۹	۳۷	۲۲	۸۱	۱۴۰	۳۱	۱۷۲	۳۱۲




# کسب عنوان شهر جهانی سفال (الچین) در سال ۹۵





برگزاری جشنواره شهر ملی منبت؛ ملایر




کسب عنوان شهر ملی منبت  
برای ملایر در سال ۱۳۹۶



کسب عنوان نشان ملی جغرافیایی  
منبت تویسرکان در سال ۹۶



برگزاری جشنواره میل تویسرکان



جلوه هایی از اتفاقات در حوزه صنایع دستی  
اداره کل میراث فرهنگی صنایع دستی و گردشگری استان همدان



معاونت صنایع دستی  
کارنامه گزارش عملکرد  
اداره کل میراث فرهنگی، صنایع دستی و گردشگری استان همدان





# کارنامه

گزارش عملکرد اداره کل میراث فرهنگی، صنایع دستی و گردشگری استان همدان

گزارش عملکرد در حوزه معاونت سرمایه‌گذاری



گزارش پروژه های ایجاد زیر ساخت گردشگری در روستاهای هدف و مناطق نمونه گردشگری

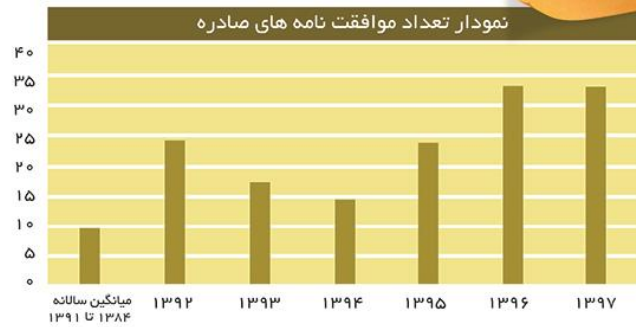
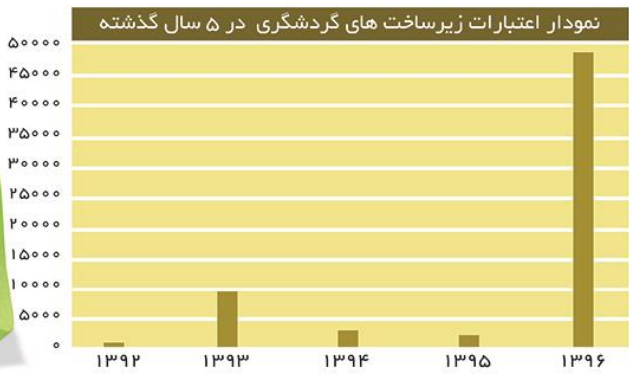
سال	تعداد پروژه	اعتبار (میلیون ریال)
۱۳۹۲	۱	۵۰۰
۱۳۹۳	۱۰	۱۰۲۷۰
۱۳۹۴	۵	۳۱۰۰
۱۳۹۵	۲	۲۳۴۰
۱۳۹۶	۲۶	۴۶۶۰۰

تعداد موافقت اصولی صادره

سال	۱۳۹۲	۱۳۹۳	۱۳۹۴	۱۳۹۵	۱۳۹۶	۱۳۹۷
میانگین سالانه ۱۳۹۱ تا ۱۳۸۴	۹	۲۴	۱۷	۱۴	۲۴	۳۴
تعداد	۹	۲۴	۱۷	۱۴	۲۴	۳۴

افزایش ۶۲ درصدی  
تعداد موافقت اصولی های  
صادر شده بخش  
سرمایه گذاری و گردشگری

انجام مطالعات دامنه شمالی  
الوند ( انجام این مطالعه  
حدود ده سال معطل مانده  
بود )





# کارنامه

گزارش عملکرد اداره کل میراث فرهنگی، صنایع دستی و گردشگری استان همدان

گزارش عملکرد در حوزه معاونت توسعه مدیریت



تعداد کارکنان اداره کل میراث فرهنگی استان

رسمی و پیمانی	قراردادی ها	جمع کل
۸۸	۹۷	۱۸۵

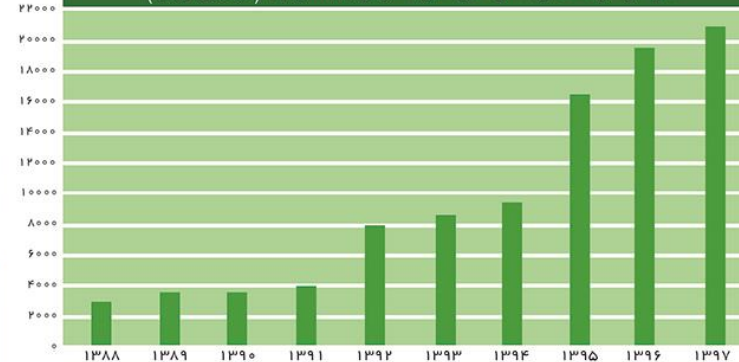
تعداد ادارات و نمایندگی شهرستانهای اداره کل

تعداد ۴ نمایندگی شهرستانی	تعداد ۵ اداره شهرستانی
اسدآباد/رزن/بهار/فامنین/لالجین	همدان/ ملایر/تویسرکان/نهاوند/کبود راهنگ

میزان درآمد اداره کل در سالهای ۱۳۸۸ تا ۱۳۹۷ (میلیون ریال)

سال	۱۳۸۸	۱۳۸۹	۱۳۹۰	۱۳۹۱	۱۳۹۲	۱۳۹۳	۱۳۹۴	۱۳۹۵	۱۳۹۶	۱۳۹۷
درآمد محقق	۳۰۴۶	۳۵۱۹	۳۵۶۷	۴۰۷۴	۷۹۷۵	۸۷۸۵	۹۴۱۷	۱۶۶۱۵	۱۹۵۵۵	۲۰۱۳۰
درصد افزایش نسبت به سال قبل	-	۱۵/۵	۱/۴	۱۴/۳	۹۶	۱۰/۱	۷/۲	۷۶/۴	۱۷/۷	۲

نمودار درآمدهای اداره کل طی سالهای ۸۸ الی ۹۷ (میلیون ریال)



جدول اعتبارات هزینه ای استانی همدان از سال ۱۳۸۹ تا ۱۳۹۷

سال	۱۳۸۹	۱۳۹۰	۱۳۹۱	۱۳۹۲	۱۳۹۳	۱۳۹۴	۱۳۹۵	۱۳۹۶	۱۳۹۷
مصوب	۱۷۷۸۸	۲۲۹۰۲	۲۲۶۷۰	۲۵۴۲۵	۳۲۲۹۳	۴۱۳۹۴	۵۶۶۷۰	۶۰۴۵۰	۶۹۲۲۰
تخصیص	۱۷۷۸۸	۲۲۹۰۲	۲۲۶۷۰	۲۸۰۹۵	۳۷۸۰۱	۴۹۳۷۷	۶۳۸۰۶	۷۶۷۰۵	-

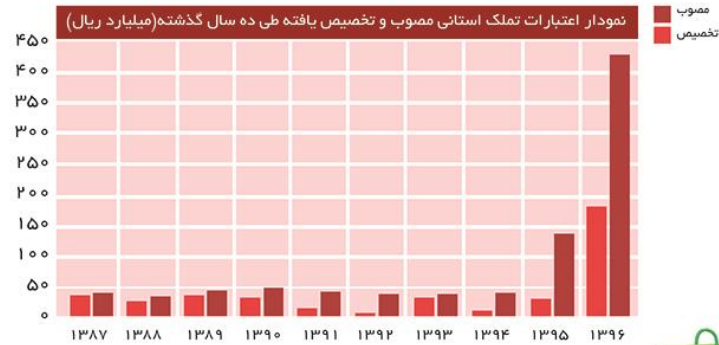
تجهیز اداره کل، نمایندگی ها و ادارات شهرستانهای تابعه

سال	۱۳۹۱	۱۳۹۲	۱۳۹۳	۱۳۹۴	۱۳۹۵	۱۳۹۶	۱۳۹۷
تعداد خودرو	۴	۰	۰	۱	۱	۳	۷
تعداد کامپیوتر/پرینتر/اسکنر	۰	۰	۱۲	۱	۱۷	۲۸	۳۲

برای تمامی ۹ شهرستان که فاقد خودرو بودند؛ خودرو بیکاپ تأمین شد.



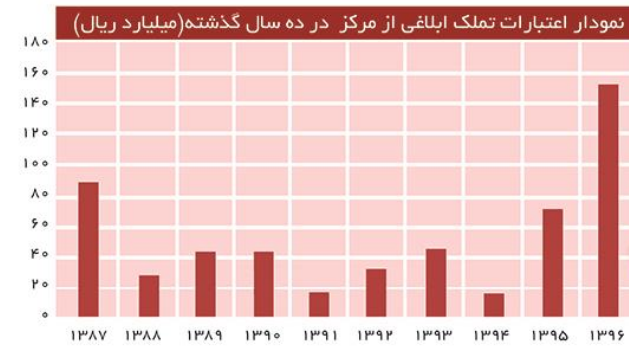




جدول اعتبارات تملک و دارایی سرمایه ای ابلغی همدان از سال ۱۳۸۷ تا ۱۳۹۶

سال	۱۳۸۷	۱۳۸۸	۱۳۸۹	۱۳۹۰	۱۳۹۱	۱۳۹۲	۱۳۹۳	۱۳۹۴	۱۳۹۵	۱۳۹۶
ابلغ (میلیارد ریال)	۸۷/۱	۲۹/۶	۴۴/۶	۴۳/۸	۱۴/۷	۳۳/۹	۴۷/۳	۱۶/۳	۷۳/۷	۱۵۵/۱

افزایش ۱۰۰۰ درصدی  
(ده برابری) اعتبارات مصوب  
استانی در سال ۹۶ نسبت به  
میانگین سالهای ۱۳۸۷ تا ۱۳۹۴



وضعیت اعتبارات عمرانی استانی در طول ده سال گذشته (میلیارد ریال)

سال	۱۳۸۷	۱۳۸۸	۱۳۸۹	۱۳۹۰	۱۳۹۱	۱۳۹۲	۱۳۹۳	۱۳۹۴	۱۳۹۵	۱۳۹۶
مصوب	۴۰/۲	۳۲/۳	۴۱/۹	۴۷/۷	۴۵/۷	۳۷/۳	۳۶/۴	۳۹/۱	۱۴۰/۵	۴۱۸
تخصیص	۴۸/۵	۲۲/۶	۳۲	۲۸/۸	۱۶/۳	۹/۱	۲۵/۱	۷/۴	۲۷/۵	۱۹۰/۹

افزایش ۹/۵ برابری  
اعتبارات تخصیص یافته  
استانی در سال ۹۶ نسبت  
به سالهای ۱۳۸۷ تا ۱۳۹۴

شروع با رستگار  
توسعه و عمران  
خان کهن سرانجام کار  
خدایا چه



## همدان، پایتخت تاریخ و تمدن ایران



سالهایی لبریز از اتفاقات خوش و بیاد ماندنی برای همدان